

FRENTE

Bovinos

Contratack[®] PLUS POUR-ON

Uso Veterinário

FÓRMULA:

Cada 100mL contém:
 Fluazuron 12,5g
 Eprinomectina 2,5g
 Veículo q.s.p. 100,0mL

ATENÇÃO: OBEDECER AO SEGUINTE PERÍODO DE CARÊNCIA:

**BOVINOS: O ABATE DOS ANIMAIS TRATADOS SOMENTE DEVE SER REALIZADO 5 DIAS APÓS A ÚLTIMA APLICAÇÃO;
 LEITE: ESTE PRODUTO NÃO DEVE SER APLICADO EM FÊMEAS PRODUTORAS DE LEITE PARA O CONSUMO HUMANO.**

A UTILIZAÇÃO DO PRODUTO EM CONDIÇÕES DIFERENTES DAS INDICADAS NESTA BULA PODE CAUSAR A PRESENÇA DE RESÍDUOS DO PRODUTO ACIMA DOS LIMITES APROVADOS, TORNANDO O ALIMENTO DE ORIGEM ANIMAL IMPRÓPRIO PARA O CONSUMO.

INDICAÇÕES:

CONTRATAK PLUS POUR-ON é um endectocida associado a inibidor do crescimento de carrapatos. **CONTRATAK PLUS POUR-ON** é indicado para o tratamento de infestações causadas pelo carrapato *Rhipicephalus (Boophilus) microplus* e das parasitoses causadas pelos seguintes nematódeos gastrintestinais adultos em bovinos: *Haemonchus placei*, *Trichostrongylus axei*, *Ostertagia ostertagi* e *Cooperia punctata*.

VIA DE ADMINISTRAÇÃO:

USO TÓPICO (pour-on).

POSOLOGIA:

CONTRATAK PLUS POUR-ON apresenta-se pronto para uso. Administrar na posologia de **1mL para cada 50Kg** de peso vivo, em dose única, o que corresponde a uma dose de 2500 µg de fluazuron e 500 µg de eprinomectina por Kg de peso vivo.

MODO DE USAR:

Administrar o produto, com auxílio de aplicador pour-on ou copo dosador, ao longo da linha mediana dorsal. **Vide no verso da bula como usar o copo dosador ou o aplicador pour-on para administrar o produto.**

PRECAUÇÕES E RECOMENDAÇÕES:

- **MANTER O PRODUTO FORA DO ALCANCE DE CRIANÇAS E DE ANIMAIS DOMÉSTICOS.**
- Proteger a pele e os olhos, utilizando equipamentos de proteção individual durante o manuseio e aplicação do produto.
- Em caso de acidentes, tirar a roupa atingida pelo produto e lavar as partes do corpo atingidas com bastante água corrente e sabão e procurar assistência médica, levando consigo a embalagem do produto.

- Não guardar ou aplicar **CONTRATAK PLUS POUR-ON** junto com alimentos, medicamentos, produtos de higiene, bebidas e utensílios domésticos.
- Descartar as embalagens vazias e restos de produto de forma segura e evitando a contaminação do meio ambiente.
- Lavar bem as mãos após o manuseio do produto.
- Não beber, comer ou fumar durante o manuseio e aplicação do produto.

CONTRAINDICAÇÕES:

- Não tratar os animais se estiverem molhados ou quando estiver prestes a chover.
- Este produto é indicado exclusivamente para aplicação pour-on. **Não aplicar em nenhuma hipótese por via oral ou injetável, bem como utilizá-lo em outras espécies de animais.**
- Não aplicar o produto em áreas onde hajam lesões na pele como: traumatismos, escaras e dermatoses.
- Não aplicar o produto em regiões sujas de estrume ou lama.
- Nunca aplicar o produto concomitantemente com inseticidas à base de organofosforados, principalmente no mesmo ponto de aplicação.
- Não administrar o produto em bovinos com idade inferior a 8 meses.

EFEITOS ADVERSOS:

O produto **CONTRATAK PLUS POUR-ON** é considerado de irritação pouco perceptível quando aplicado por via dermal (pour-on) em bovinos.

GRUPO QUÍMICO DOS COMPONENTES ATIVOS:

Benzoilfenilureia (fluazuron) e avermectina (eprinomectina).

CONSERVAÇÃO:

O produto deve ser armazenado em sua embalagem original, em local arejado, ao abrigo da luz e calor, em temperatura ambiente variando de 15 a 30°C. Uma vez aberto o frasco e obedecidas as recomendações de conservação, o produto poderá ser utilizado por até 6 (seis) meses.

ATENÇÃO: ESTE MEDICAMENTO NÃO É PARA USO HUMANO.

FABRICANTE E PROPRIETÁRIO:

VETOQUINOL SAÚDE ANIMAL LTDA.
 Rua 11, S/N, Qd. 07 Lt. 04.
 Polo Empresarial Goiás.
 Aparecida de Goiânia/GO.
 CEP: 74.985-128.
 CNPJ/MF: 60.528.742/0003-88.

www.vetoquinol.com.br
faleconosco@vetoquinol.com
SAC: 0800 741 1005

Responsável Técnica:

Renata C. F. Soares.
 CRF/GO nº 4.046.
 Licenciado pelo MAPA desde 13/04/2018.
 Registrado sob o nº GO 001170-3.000019.

Nº da partida / Data da fabricação / Data do vencimento: Vide rótulo do frasco.

VENDA SOB PRESCRIÇÃO E APLICAÇÃO SOB ORIENTAÇÃO DO MÉDICO-VETERINÁRIO.

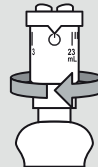
INDÚSTRIA BRASILEIRA



VERSO

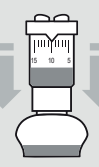
COMO USAR O COPO DOSADOR PARA ADMINISTRAR O PRODUTO:

1



Com o tubo já encaixado no copo dosador, conecte o copo no frasco rosqueando-o no sentido horário firmemente.

4



Pare de pressionar o frasco e o líquido irá nivelar até a quantidade escolhida.

2



Regule a tampa dosificadora de acordo com a quantidade de produto que será aplicado (3 a 23mL).

5



Vire o frasco e aplique o produto ao longo da linha mediana dorsal.

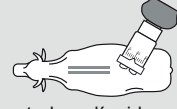
3



Ponta do indicador de quantidade de produto.

Com o frasco na vertical, pressione-o até o líquido atingir a ponta do indicador de quantidade de produto.

6



Escoar todo o líquido contido no copo dosador, antes de iniciar um novo tratamento.

COMO USAR O APLICADOR POUR-ON* PARA ADMINISTRAR O PRODUTO:

1



Para formar o pescador, conecte o tubo na parte inferior da tampa.

2



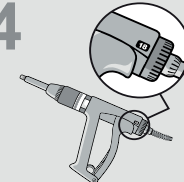
Retire a tampa do frasco e coloque o pescador rosqueando-o no sentido horário.

3



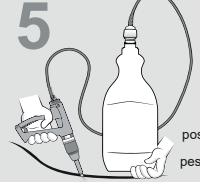
Conecte a mangueira no aplicador e no pescador.

4



Regule a quantidade de produto conforme o peso do animal.

5



Com o auxílio do aplicador, aplique o produto ao longo da linha mediana dorsal*.

*Mantenha o frasco na posição vertical, enquanto o pescador estiver conectado.

Limpar o aplicador após o uso.

Em um recipiente limpo, misture água e detergente e aplique através do aplicador até que todos os vestígios do produto sejam removidos. Repita a operação com água limpa.